

- ✓ Загрузить Демобазу в весы кнопкой «Загрузить»;
- ✓ Вернуться в основной экран весов, нажав «X» в верхнем правом углу.

Что будет на основном экране весов, после загрузки Демобазы

На основном экране весов будут сформированы экраны поиска товаров.

Например, экраны поиска товаров по номеру:

Демобазы для стандартной клавиатуры
(Demo 1 SL_RU.zip)

111 - 132	133 - 154	155 - 176	177 - 1126
1127 - 1147	1148 - 1167	1210 - 1229	1230 - 1249
1250 - 1315	1316 - 1612	1613 - 1710	1711 - 1730
1731 - 1739			

111	112	113	114
Авокадо	Баклажаны	Имбирь	Кабачки
115	116	117	118
Кабачки Цуккини зеленые	Капуста белокочанная	Капуста Брокколи	Капуста Китайская
119	121	122	123
Капуста краснокочанная	Абрикосы	Айва	Ананас
124	125	126	127
Апельсины	Апельсины красные	Арбуз	Арбуз оvoidный
128	129	131	132
Бананы	Бананы мини	Белые грибы (заморозка)	Брокколи (заморозка)

Демобазы для персональной клавиатуры
(Demo 2 SL_RU.zip)

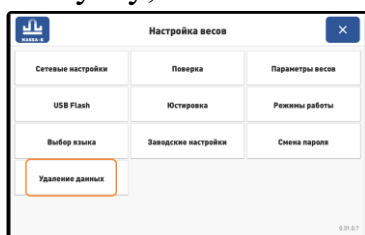
111 - 126	127 - 144	145 - 162	163 - 178
179 - 1124	1125 - 1141	1142 - 1156	1157 - 1213
1214 - 1229	1230 - 1244	1245 - 1259	1260 - 1411
1412 - 1613	1614 - 1629	1630 - 1722	1723 - 1738
1739 - 1739			

111	112	113	114	115
Авокадо	Баклажаны	Имбирь	Кабачки	Кабачки Цуккини зеленые
116	117	118	119	121
Капуста белокочанная	Капуста Брокколи	Капуста Китайская	Капуста краснокочанная	Абрикосы
122	123	124	125	126
Айва	Ананас	Апельсины	Апельсины красные	Арбуз

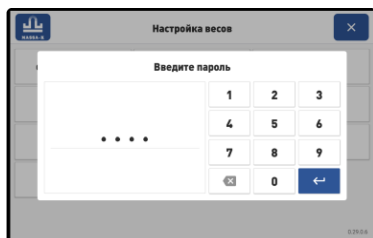
Как удалить Демобазу с весов MK_SL(S2L)1000

После ознакомления с работой весов, рекомендуется удалить из весов Демобазу. Это можно сделать с помощью пункта меню «Удаление данных»:

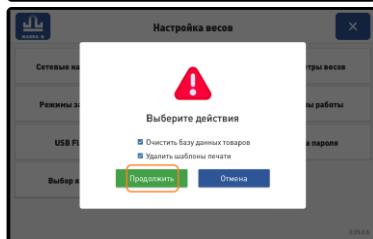
- ✓ Войти в меню настроек – долгое нажатие (~ 10 секунд) на знак логотипа в верхнем левом углу;



- ✓ Выбрать пункт меню «Удаление данных»;



✓ Ввести пароль «0000»;



✓ Нажать кнопку «Продолжить».

Техническая поддержка АО «МАССА-К»:
(812) 319-70-87, (812) 319-70-88
e-mail: support@massa.ru